



Fiche de mesure/Tarif Public 2021

Assistance électrique à la propulsion Batec

Client		Adresse	
Code client		Code postal/Ville	
Contact		Nom utilisateur/-ref	
Téléphone		Date de commande	
E-Mail		Numéro de commande	

Détails sur le fauteuil sur lequel la BATEC sera installée	
Marque	
Modèle	
Largeur d'assise	

Attention : veuillez consulter le tableau de compatibilité Batec pour vous assurer que le modèle de votre fauteuil roulant est compatible et pour vérifier les mesures maximales et minimales autorisées.

MODÈLE	
BATEC ELECTRIC 2 TVA 20%	€ 7 700 TTC
<p>Roues 18" avec pneumatique à crampons Éclairage avant simple Éclairage arrière double Moteur 900Watt Batterie 280Wh ou 522Wh/36V Chargeur 4A Vitesse Max 25km/h Autonomie: 280 Wh: 22km* 522 Wh: 40km*</p> <p>Montage par nos soins dans nos ateliers + transport retour (transport aller à la charge du distributeur)</p>	<p>Guidon "Tétra" Roues 18" avec pneumatique à crampons Éclairage avant simple Éclairage arrière double Moteur 900Watt Batterie 280Wh ou 522Wh/36V Chargeur 4A Vitesse Max 25km/h Autonomie: 280 Wh: 22km* 522 Wh: 40km*</p> <p>Montage par nos soins dans nos ateliers + transport retour (transport aller à la charge du distributeur)</p>
 <p>Couleur Graphite 25.11.001</p> <input type="checkbox"/>	 <p>Couleur Graphite 25.12.001</p> <input type="checkbox"/>

* L'autonomie est calculée avec un utilisateur de 75 kg, un fauteuil roulant ultraléger, sur terrain plat, sans vent et à une vitesse constante de 15km/h.

BATEC OPTION HÉMIPLÉGIQUE

KIT HEMI pour personne hémiplegique





KIT HEMI droite	28.01.001	<input type="checkbox"/>	€ 450 TTC
KIT HEMI gauche	28.01.002	<input type="checkbox"/>	€ 450 TTC

Choisissez votre batterie




BATTERIE LITHIUM 36v – 280Wh (7.8Ah) -Homologuée IATA pour le transport aérien	26.01.006	<input type="checkbox"/>	Standard
ou			
BATTERIE LITHIUM 36v – 522Wh (14.5Ah)	26.01.004	<input type="checkbox"/>	€ 390 TTC

Consultez le guide de compatibilité pour trouver le matériel d'installation adéquat en cliquant sur ce lien ou en consultant notre site internet.

SYSTÈME DE FIXATION

 D1 PV3 –Système de fixation pour châssis fixe et cintré	53.01.10	<input type="checkbox"/>	€ 264 TTC
 D1 CNC – Système de fixation pour châssis pliant	53.01.11	<input type="checkbox"/>	€ 264 TTC


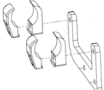
FREINS

 D3 NR – Freins standard “Push to lock” monté sur les fixations BATEC	53.03.10	<input type="checkbox"/>	€ 180 TTC
 D3 NT – Freins ciseaux en composite montés sur les fixations BATEC	53.03.12	<input type="checkbox"/>	€ 180 TTC


ATTACHES STANDARD POUR FAUTEUIL ROULANT (set de 4 attaches avec visserie)

 D2 N19 - Fixation pour châssis avec tube rond Ø19mm	53.02.40	<input type="checkbox"/>	€ 132 TTC
 D2 N22 - Fixation pour châssis avec tube rond Ø22mm	53.02.41	<input type="checkbox"/>	€ 132 TTC
 D2 N25 - Fixation pour châssis avec tube rond Ø25mm	53.02.42	<input type="checkbox"/>	€ 132 TTC
 D2 N28.8 - Fixation pour châssis avec tube rond Ø28.8mm	53.02.43	<input type="checkbox"/>	€ 132 TTC
 D2 N30 - Fixation pour châssis avec tube rond Ø30mm	53.02.44	<input type="checkbox"/>	€ 132 TTC
 D2 N31.6- Fixation pour châssis avec tube rond Ø31.6mm	53.02.45	<input type="checkbox"/>	€ 132 TTC
 D2 N35 - Fixation pour châssis avec tube rond Ø35mm	53.02.46	<input type="checkbox"/>	€ 132 TTC

 D2 NH - QUICKIE (Helium/Xenon) fixation châssis pour tube ovale	53.02.47	<input type="checkbox"/>	€ 132 TTC
 D2 NJ - PROGEO JOKER fixation pour châssis avec tube ovale	53.02.48	<input type="checkbox"/>	€ 132 TTC
 D2 NT - PROGEO TEKNA / NOIR fixation pour châssis avec tube ovale	53.02.49	<input type="checkbox"/>	€ 132 TTC
 D2 NB - OTTOBOCK BLIZZARD fixation pour châssis avec tube ovale	53.02.51	<input type="checkbox"/>	€ 132 TTC

SET DE FIXATIONS (fixation et adapteur)			
	D6 ADV – Kit de fixation pour KUSCHALL ADVANCE (fixation et adapteur)	53.06.01 <input type="checkbox"/>	€ 350 TTC
	D6 EGO – Kit de fixation pour PROGEO EGO (fixation et adapteur)	53.06.02 <input type="checkbox"/>	€ 350 TTC

ADAPTEURS			
	D5 PRO – Adapteurs pour fauteuils roulants Pro-Active	53.05.03 <input type="checkbox"/>	€ 160 TTC
	D5 50 – Adapteurs pour châssis fixe avec assise cintrée	53.05.04 <input type="checkbox"/>	€ 160 TTC
	D5 RE 3 Adapteurs pour déplacer l'attache arrière derrière pour châssis fixe	53.05.05 <input type="checkbox"/>	€ 100 TTC
	D5 PU – Adapteur for contourner une barre de siège pour châssis fixe	53.05.06 <input type="checkbox"/>	€ 160 TTC
	D5 ES – Set d'entretoise pour châssis pliant ou châssis fixe ou D5 50	53.05.08 <input type="checkbox"/>	€ 100 TTC

Accessoires BATEC			
	lest BATEC de 5 KG	54.05.05 <input type="checkbox"/>	€ 170 TTC

RECOMMANDATIONS PARTICULIÈRES
Click or tap here to enter text.