

Fecha

Nombre usuario

Responsable

Sello de la empresa

Silla de ruedas plegable basculante

€ 3550

PVP - IVA no incluido

Información del usuario final

Patología del usuario final :

Presencia de distonía o espasmos importantes ☐ Si ☐ No Peso del usuario final:.....Kg

MODELO ADULTO

☐33 ☐36 ☐39 ☐42 ☐45 ☐48

☐ Kit para aumentar el ancho del asiento (LS + 3CM) 09876 **90,00**
☒ Non montado ☐ Montado

Ancho asiento (LS)

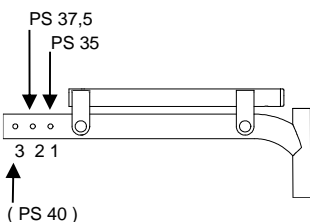
MODELO NINO

☐27 ☐30 ☐33 ☐36 ☐39

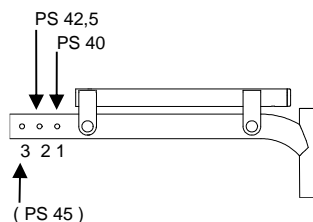
☐ Kit para aumentar el ancho del asiento (LS + 3CM) 09876 **90,00**
☒ Non montado ☐ Montado

Profundidad asiento (PS) - ajustable!

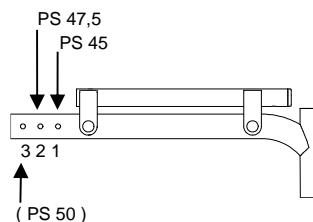
Chasis corto
☐35 ☐37,5 ☐40



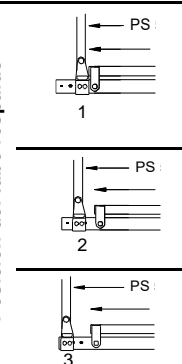
Chasis mediano
☐40 ☒42,5 ☐45



Chasis largo
☐45 ☐47,5 ☐50



Posición del tubo respaldo



Distancia reposapiés (DP) Distancia min. posible ~22cm

(Distancia real entre el asiento y el reposapiés)

IMPORTANTE! Desde el reposapiés hasta el suelo min.4cm.s (min.altura delantera= DP+4 cm.)

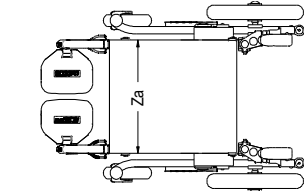
Altura de asiento (paralelo al suelo)

	Ruedas traseras			
	12"	16"	22"	24"
RUEDAS DELANTERA 6"	<input type="checkbox"/> 42		<input type="checkbox"/> 42	
	<input checked="" type="checkbox"/> 43,3		<input type="checkbox"/> 43,3	<input type="checkbox"/> 43,3
	<input type="checkbox"/> 44,5		<input type="checkbox"/> 44,5	<input type="checkbox"/> 44,5
	<input type="checkbox"/> 45,8		<input type="checkbox"/> 45,8	<input type="checkbox"/> 45,8
	<input type="checkbox"/> 47	<input type="checkbox"/> 47	<input type="checkbox"/> 47	<input type="checkbox"/> 47
		<input type="checkbox"/> 48,3	<input type="checkbox"/> 48,3	<input type="checkbox"/> 48,3

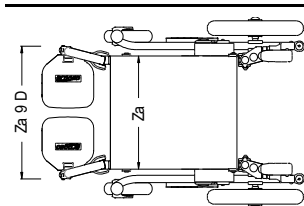
	Ruedas traseras			
	12"	16"	22"	24"
RUEDAS DELANTERA 7"	<input type="checkbox"/> 44,5		<input type="checkbox"/> 44,5	<input type="checkbox"/> 44,5
	<input type="checkbox"/> 45,8		<input type="checkbox"/> 45,8	<input type="checkbox"/> 45,8
	<input type="checkbox"/> 47	<input type="checkbox"/> 47	<input type="checkbox"/> 47	<input type="checkbox"/> 47
		<input type="checkbox"/> 48,3		<input type="checkbox"/> 48,3

Chasis delantero

☆ Chasis recto
 (no disponible con ancho de asiento 27)

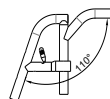


☐ Chasis con abducción 6cm
 no disponible con ancho 42 - 45 - 48
 Distancia máx. reposapiés posible 42



☐ Chasis delantero elevable, abatible y desmontable.
 Incluye reposapiés de plástico con cinturón detiene pantorillas
 no disponible con ancho 27 - 30 - 33
 Distancia min. posible 25cm.

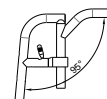
Chasis delantero, abatible y desmontable.



☆ 110°



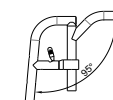
☐ 120°



☐ 95°


(Excluir la instalación de ruedas delantera 7")

Chasis delantero, abatible y desmontable.



☆ 95°

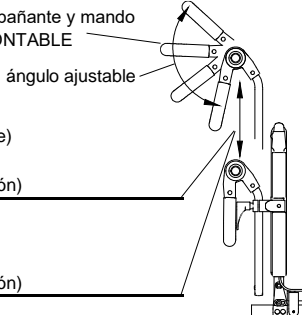
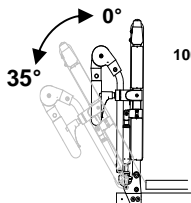
(Previo ruedas delantera 7")



09730 **285,00**

Fecha	Pedido	Nombre usuario	Dirección
-------------	--------------	----------------------	-----------------

Color chasis (sin cargo extra) <input type="checkbox"/> Negro opaco <input type="checkbox"/> Naranja opaco <input type="checkbox"/> Azul AVIO - NEW! <input type="checkbox"/> Blanco perla			
Color chasis bajo pedido <input type="radio"/> Rojo brillante <input type="radio"/> Fucsia brillante <input type="radio"/> Lima brillante <input type="radio"/> Azul china brillante			
			09729 240,00

Extensión puños para acompañante Extensión puños para acompañante y mando inclinación - DESMONTABLE  <p>ángulo ajustable</p> <p>Con respaldo fijo (no abatible) ajustable en altura 30÷70cm (en comparación con la sesión)</p> <p>Con respaldo abatible ajustable en altura 20÷60cm (en comparación con la sesión)</p>	Respaldo ☆ Respaldo fijo (no abatible) ángulo ajustable desde -4° hasta +12° <hr/> <input type="radio"/> Respaldo abatible ángulo ajustable desde -4° hasta +12° <hr/> <input type="radio"/> Respaldo reclinable (No abatible) reclinación dinámica con resorte de gas <div style="border: 1px solid black; padding: 5px; margin-top: 10px;"> La profundidad real del asiento desde la parte delantera del tapizado hasta el tubo del respaldo será de 1.5cm más </div> 
	09728 270,00 10090 290,00

Respaldo tapizado ☆ SIN tapizado de respaldo y correas de ajuste de tensión. Altura respaldo (TS) (std 42cm)			
<input type="radio"/> CON tapizado de respaldo y correas de ajuste de tensión Con respaldo fijo (no abatible)->altura mínima 39cm Altura respaldo (TS) (std 42cm)			04693 120,00
<input type="radio"/> Tejido de conexión entre respaldo y tela de asiento			10241 20,00

Ruedas delantera ☆ 6" Blanda <input type="checkbox"/> 6" Hinchable <input type="checkbox"/> 7" Blanda			
No disponible con: Chasis delantero 95°			

Ruedas traseras ☆ 12" ruedas traseras de tránsito - Cubiertas sólidas			
<input type="checkbox"/> 12" ruedas traseras de tránsito - Hinchable <input type="checkbox"/> 16" ruedas traseras de tránsito - Hinchable <input type="radio"/> 24" ultra-light Standard Progeo <input type="radio"/> 22" Ultra-light Standard Progeo <input type="radio"/> 24" ultra-light "Spinergy LX" <input type="radio"/> 24" Ultra-light "Spinergy LXL" <input type="checkbox"/> Carrete color negro y radios blanco <input type="checkbox"/> Carrete y radios negro <input type="radio"/> 24" ultra-light "Spinergy aro Flex" Aro integrado de aluminio/goma <input type="radio"/> 24" off-road (aro de aluminio negro) <input type="radio"/> 12" con freno para acompañante (freno tambor) <input type="radio"/> 16" con freno para acompañante (freno tambor) <input type="radio"/> 22" con freno para acompañante (freno tambor) (aro de aluminio) <input type="radio"/> 24" con freno para acompañante (freno tambor) (aro de aluminio)			
			04696 110,00 04696 110,00 04691 780,00 07848 780,00 02270 995,00 04690 290,00 04105 350,00 04107 350,00 03385 350,00 03384 350,00

Color ruedas traseras - Sólo combinado con: Ruedas traseras Ultra-light Standard Progeo			
☆ Negro metaliizado 22-24"		04692 65,00	
<input type="radio"/> Plata brillante 22-24"		04692 65,00	
<input type="radio"/> Antracita brillante 24"		04692 65,00	
<input type="radio"/> Naranja brillante 22-24"		04692 65,00	
<input type="radio"/> Fucsia brillante 22-24"		04692 65,00	
<input type="radio"/> Azul brillante 22-24"		04692 65,00	
<input type="radio"/> Rojo brillante 22-24"		04692 65,00	
<input type="radio"/> Lima brillante 22-24"		04692 65,00	
<input type="radio"/> Blanco perla 22-24"		04692 65,00	

Aro Distancia aro - rueda ☆ 3 cm □ 4 cm			
☆ Aluminio (22-24")		09170 150,00	
<input type="radio"/> Aluminio negro SOFT-TOUCH (24")		01684 165,00	
<input type="radio"/> Acero cromado (24")		00016 265,00	
<input type="radio"/> Titanio (24")		00017 395,00	
<input type="radio"/> Ultra Greep (24")		00834 395,00	
<input type="radio"/> Max greep (24")		00632 395,00	
<input type="radio"/> Ergo Para (24")		11023 395,00	
<input type="radio"/> TOP FRICTION (24"-25") (Aro 24", en la rueda de 25" se instala con espaciadores)		11023 395,00	
Perfil ovalado con inserción de caucho			
<input type="radio"/> NOVA H (24"-25") (Aro 24", en la rueda de 25" se instala con espaciadores)		11025 265,00	
Perfil ergonómico en negro			
<input type="radio"/> NOVA D (24"-25") (Aro 24", en la rueda de 25" se instala con espaciadores)		11026 295,00	
Perfil ergonómico con revestimiento de goma (ideal para tetraplásticos)			
<input type="radio"/> SURGE LT (25") Perfil ovalado con inserción de caucho		06427 395,00	
<input type="radio"/> Timon (24")		00693 195,00	
<input type="radio"/> Funda de silicona para aro de aluminio std Disponible para medidas (22"-24")		04050 165,00	

Fecha	Pedido	Nombre usuario	Dirección
Cubierta rueda trasera ☆ Cubiertas de alta presión (22-24") <input type="checkbox"/> Cubiertas con perfil de alta presión (24") <input type="radio"/> Marathon Plus (24") (con protección anti pinchazos) 01669 69,00 <input type="radio"/> Cubiertas sólidas - color Gris (22") 04181 80,00 <input type="radio"/> Cubiertas sólidas - color Negro (24") 11083 100,00 <input type="radio"/> Cubiertas sólidas - color Gris (24") 11083 100,00			
Freno de la rueda ☆ Palanca inclinada empujar para frenar <input type="checkbox"/> Palanca recta empujar para frenar <input type="checkbox"/> Palanca recta tirar para frenar <input type="radio"/> Freno con barra extensión empujar 01949 55,00 <input type="radio"/> Freno con barra extensión tirar 03372 55,00			
Reposapiés (No disponible con Chasis delantero elevable, abatible y desmontable.) ☆ Reposapiés de plástico, Ajustable en inclinación Distancia min. posible ~22cm No disponible con: Chasis delantero con reposapiés elevable, abatible y desmontable. <input type="radio"/> Reposapiés completo- abatible de aluminio Ajustable en profundidad e inclinación 09727 120,00 No disponible con ancho de asiento 27-30 con chasis delantero recto Distancia min. posible ~21cm No disponible con: Chasis delantero con reposapiés elevable, abatible y desmontable. <input type="checkbox"/> Interna ☆ 2/3 Interna <input type="checkbox"/> 2/3 Externa <input type="checkbox"/> Externa			
Reposabrazos extraíble con protector de ropa en ABS ☆ Reposabrazos escritorio PROGEO (Desmontable y regulable en altura) <input type="checkbox"/> Reposabrazos extraíble con protector de ropa li (Desmontable y regulable en altura) entre el asiento y acolchado del reposabrazos (cm) <input type="checkbox"/> 21 <input type="checkbox"/> 23 <input type="checkbox"/> 25 ☆ 27 <input type="checkbox"/> 29			
SAFETY <input type="radio"/> Sistema de anclaje de 4 puntos para fijar la silla.			
Accesorios <input type="radio"/> Tapizado de protección para el chasis delantero 07058 65,00 <input type="radio"/> Bolsa de almacenamiento extraíble (con sistema de liberación rápida) 09811 95,00			
Opcional 1 ☆ Rueda anti-vuelcos con enganche rápido INCLUIDO EN EL PRECIO BASE (rotación interna para reducir tamaño de la silla) <input type="radio"/> Reposacabezas (Plegable con la silla) 04049 555,00 <input type="radio"/> Ruedas de tránsito 00836 190,00 <input type="radio"/> Pisador acompañante <input type="radio"/> Derecho 00025 80,00 <input type="radio"/> Izquierdo 01046 80,00 <input type="radio"/> Soporte para bastón <input type="radio"/> Derecho 00838 60,00 <input type="radio"/> Izquierdo 00837 60,00			
Opcional 2 <input type="radio"/> Arnés 04103 150,00 <input type="radio"/> Cinturón pélvico de seguridad 03972 95,00 <input type="radio"/> Mesa (desmontable) 00508 245,00 <input type="radio"/> Soporte lumbar (para insertar en el tapizado del respaldo) 00013 45,00 <input type="radio"/> Protector de radios Negros (22-24") 01043 215,00 <input type="radio"/> Protector de radios Transparentes (22-24") 00835 215,00 <input type="radio"/> Protector de radios Diseño Progeo (22-24") 00019 215,00 <input type="radio"/> Protector de radios Dragón (22-24") 02106 215,00			

Fecha Pedido Nombre usuario Dirección


PHYSIO - Tela respaldo original no provista

Desmontable con liberación rápida
Adecuado para tubos de diámetro. 18÷26mm
Ajuste de profundidad. (4cm)
Ajuste de ángulo. ($\pm 18^\circ$)

Respaldo postural KID VERSIÓN JUNIOR

- ☐ **KID** Carcasa en aluminio

ATENCIÓN con este respaldo la profundidad de asiento se reduce acerca de 5 cm

ALTURA RESPALDO	29	34	40
Configuración del respaldo	Ala de contención lateral B=regular		
	R	R	R
	<input type="checkbox"/>	<input type="checkbox"/>	<input type="checkbox"/>

770,00


Respaldo postural VERSIÓN ADULTOS

- ☐ **AIR** Carcasa en carbono
no disponible con ancho 27 - 30

ALTURA RESPALDO		28	34	40			
Configuración del respaldo		Ala de contención lateral A=alta – R=regular					
<div>7,5 cm</div> 	A	R	A	R	A	R	
							
	<input type="checkbox"/>	<input type="checkbox"/>	<input type="checkbox"/>	<input type="checkbox"/>	<input type="checkbox"/>	<input type="checkbox"/>	

770,00

- ☐ **POSTURE** Carcasa en aluminio
no disponible con ancho 27 - 30

ALTURA RESPALDO	34	40	52
Configuración del respaldo	Ala de contención lateral B=regular		
	R	R	R
	<input type="checkbox"/>	<input type="checkbox"/>	<input type="checkbox"/>

770,00

Configuración PROFUNDA con soporte lateral PAD (altura ajustable)

- ☐ Almohadilla en aluminio con acolchado y funda de tejido transpirable



Pequeño (h 13cm)



☐ Derecho
10272

40,00



☐ Izquierdo
10272

40,00

Grande (h 20cm)



☐ Derecho
10273

40,00



☐ Izquierdo
10273

40,00

Fecha Pedido Nombre usuario Dirección

Accesorios

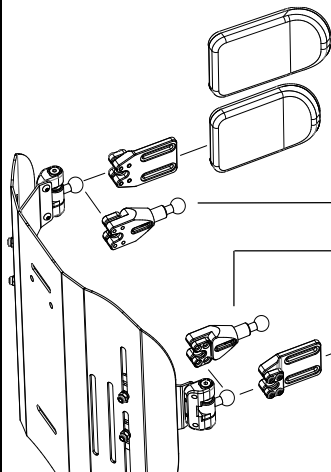
KID AIR POSTURE

○ SWING AWAY - Soporte lateral

No disponible para respaldos Physio AIR carcassas en carbono

Hardware de fijación y ajuste completo con manguito de protección

Almohadilla en aluminio con acolchado y funda de tejido transpirable



○ Grande (18x12)

05647 195,00

○ Pequeña (14x9)

05643 195,00

○ Extensión de soporte lateral.

Cantidad.....

10271 70,00

○ Extensión de soporte lateral.

Cantidad.....

○ Pequeña (14x9)

05642 195,00

○ Grande (18x12)

05646 195,00

○ Reposacabezas regulable - Sistema de montaje de doble esfera

No disponible para respaldos Physio AIR carcassas en carbono

□ Grande (34x14)

□ Pequeña (28x14)



05648 450,00