

TARIFA SEDESTACIÓN Y POSICINAMIENTO

permobil

FEBRERO 2023



PEDIDOS

Los pedidos deben realizarse a través del siguiente buzón:
order_es@permobil.com

Deben usarse los códigos de producto que aparecen en esta tarifa para realizar los pedidos.

TRANSPORTE

Los pedidos inferiores a 200 euros tienen un coste de portes de 20 euros.

El tiempo de entrega (sujeto a disponibilidad de producto) es de 7-10 días.

CONTACTO

Atención al cliente:

Customer_support_es@permobil.com
910780140

Servicio técnico:

techsupport_es@permobil.com

PRECIO

PVP sin IVA incluido

IVA: 21%

Descuentos no aplicados.

No se aceptan devoluciones, cancelaciones, ni modificaciones de pedidos ya realizados.

CONTENIDO

1. COJINES ROHO

Quadro Select - Perfil Alto / Perfil Medio / Perfil Bajo -
Terapéutico - Perfil Alto / Perfil Bajo
Enhancer
Contour Select
AirLITE
Mosaic
Hybrid Elite - Una válvula / Válvula Dual -
Hybrid Select
Reparación de cojines ROHO

2. COLCHONES ROHO

Dry flotation
Prodigy
Funda para colchones ROHO

3. ACCESORIOS ROHO

Adaptor
Cojín para WC
Cojín para ducha
Kit de parches
Bomba de aire
Fundas no estándar para cojines ROHO

5. RESPALDOS ROHO

Agility Max Contour

6. RESPALDOS PHYSIO

Physio Air
Physio Posture
Physio Kid
Accesorios para respaldos Physio

COJINES ROHO



QUADTRO SELECT®



Perfil alto



Perfil medio

PRECIO: 616, 15 EUROS

(El precio es igual para todos los modelos y medidas)

PRECIO FUNDA DE REPUESTO : 76 EUROS

(El precio es igual para todos los modelos y tallas. Este precio corresponde a la funda estándar. Puede encontrar otro tipo de fundas en el apartado de accesorios.



Perfil bajo

Características:

- Funda transpirable, elástica, lavable.
- Control de memoria ISOFLO.
- Fabricado en goma de neopreno resistente al fuego M2.
- Sin límite de peso.
- Manual de instrucciones de usuario, kit de parches, bomba de aire.
- Anexo de garantía limitada.
- Tarjeta de registro del producto.

Tres modelos diferentes según la altura del cojín

Perfil alto: 10cm
Perfil medio: 8cm
Perfil bajo: 5cm



Válvula ISOFLO control de aire

La capacidad de personalizar el posicionamiento con solo presionar un botón.

Ofrece capacidades de ajuste mientras se está sentado.

Quadro select perfil alto (10 cm altura)

CÓDIGO DE PRODUCTO	DESCRIPCIÓN (Celdas de ancho x largo)	Rango ancho y largo Compatibilidad con sillas (Más estrecho a más ancho cm)	CÓDIGO FUNDA DE REPUESTO
		Ancho / Largo	
QS66C	Quadro Select Perfil Alto 6x6	26,5 - 31 / 26,5 - 31	COV-SS66
QS67C	Quadro Select Perfil Alto 6x7	26,5 - 31 / 31- 35	COV-SS67
QS78C	Quadro Select Perfil Alto 7x8	31 - 35 / 31 - 35	COV-SS78
QS79C	Quadro Select Perfil Alto 7x9	31 - 35 / 39,5 - 44	COV-SS79
QS710C	Quadro Select Perfil Alto 7x1	31-35 / 44 - 48,5	COV-SS710
QS87C	Quadro Select Perfil Alto 8x7	35 - 39,5 / 31 - 35	COV-SS87
QS88C	Quadro Select Perfil Alto 8x8	35 - 39,5 / 39,5 - 44	COV-SS88
QS89C	Quadro Select Perfil Alto 8x9	35 - 39,5 / 39,5 - 44	COV-SS89
QS810C	Quadro Select Perfil Alto 8x10	35 - 39,5 / 44 - 48,5	COV-SS810
QS98C	Quadro Select Perfil Alto 9x8	39,5 - 44 / 35 - 39,5	COV-SS98

QS99C	Quadro Select Perfil Alto 9X9	39,5 - 44 / 39,5 - 44	COV-SS99
QS910C	Quadro Select Perfil Alto 9x10	39,5 - 44 / 44 - 48,5	COV-SS910
QS911C	Quadro Select Perfil Alto 9x11	39,5 - 31 / 48,5 - 53,5	COV-SS911
QS108C	Quadro Select Perfil Alto 10x8	44 - 48,5 / 35 - 39,5	COV-SS108
QS109C	Quadro Select Perfil Alto 10x9	44 - 48,5 / 39,5 - 44	COV-SS109
QS1010C	Quadro Select Perfil Alto 10x10	44 - 48,5 / 44 - 48,5	COV-SS1010
QS1011C	Quadro Select Perfil Alto 10x11	44 - 48,5 / 44 -48,5	COV-SS1011
QS118C	Quadro Select Perfil Alto 11x8	48,5 - 53,5 / 35 - 39,5	COV-SS118
QS119C	Quadro Select Perfil Alto 11x9	48,5 - 53,5 / 39,5 - 44	COV-SS119
QS1110C	Quadro Select Perfil Alto 11x10	48,5 -53,5 / 44 - 48,5	COV-SS1110
QS1111C	Quadro Select Perfil Alto 11x11	48,5 - 53,5 / 48,5 - 53,5	COV-SS1111
QS912C	Quadro Select Perfil Alto 9x12	39,5 - 44 / 53,5 - 57	COV-SS912
QS1012C	Quadro Select Perfil Alto 10x12	44 - 48,5 / 53,5 - 57	COV-SS1012
QS1013C	Quadro Select Perfil Alto 10x13	44 - 48,5 / 57 - 61	COV-SS1013
QS1113C	Quadro Select Perfil Alto 11x13	48,5 - 53,5 / 57 - 61	COV-SS1114
QS1114C	Quadro Select Perfil Alto 11x14	48,5 - 53,5 / 61 - 65,5	COV-SS1114
QS128C	Quadro Select Perfil Alto 12x8	53,5 - 57 / 35 - 39,5	COV-SS128
QS129C	Quadro Select Perfil Alto 12x9	53,5 - 57 / 39,5 - 44	COV-SS129
QS1210C	Quadro Select Perfil Alto 12x10	53,5 - 57 / 44 - 48,5	COV-SS1210
QS1211C	Quadro Select Perfil Alto 12x11	53,5 - 57 / 48,5 - 53,5	COV-SS1211
QS1212C	Quadro Select Perfil Alto 12x12	53,5 - 57 / 53,5 - 57	COV-SS1212
QS1213C	Quadro Select Perfil Alto 12x13	53,5 -57 / 57 - 61	COV-SS1213
QS1214C	Quadro Select Perfil Alto 12x14	53,5 -57 / 61 - 65,5	COV-SS1214
QS138C	Quadro Select Perfil Alto 13x8	57 - 61 / 35 - 39,5	COV-SS138
QS139C	Quadro Select Perfil Alto 13x9	57 - 61 / 39,5 - 44	COV-SS139
QS1310C	Quadro Select Perfil Alto 13x10	57 - 61 / 44 - 48,5	COV-SS1310
QS1311C	Quadro Select Perfil Alto 13x11	57 -61 / 48,5 - 53,5	COV-SS1311
QS1312C	Quadro Select Perfil Alto 13x12	57 - 61 / 53,5 - 57	COV-SS1312
Q1313C	Quadro Select Perfil Alto 13x13	57 - 61 / 57 -61	COV-SS1313
QS1314C	Quadro Select Perfil Alto 13x14	57 - 61 / 61 -65,5	COV-SS1314
QS148C	Quadro Select Perfil Alto 14x8	61 - 65,5 / 35 - 39,5	COV-SS148
QS149C	Quadro Select Perfil Alto 14x9	61 - 65,5 / 39,5 - 44	COV-SS149
QS1410C	Quadro Select Perfil Alto 14x10	61 -65,5 / 44 - 48,5	COV-SS1410
QS1411C	Quadro Select Perfil Alto 14x11	61 - 65,5 / 48,5 - 53,5	COV-SS1411
QS1412C	Quadro Select Perfil Alto 14x12	61 -65,5 / 53,5 - 57	COV-SS1412
QS1413C	Quadro Select Perfil Alto 14x13	61- 65,5 / 57 - 61	COV-SS1413

Quadro select Perfil Medio (8 cm altura)

CÓDIGO DE PRODUCTO	DESCRIPCIÓN (Celdas de ancho x largo)	Rango ancho y largo Compatibilidad con sillas (Más estrecho a más ancho cm)	CÓDIGO FUNDA DE REPUESTO
		Ancho / Largo	
QS77MPC	Quadro Select Perfil Medio 7x7	31 - 35 / 31 - 35	COV-SS77
QS78MPC	Quadro Select Perfil Medio 7x8	31 - 35 / 35 - 39,5	COV-SS78
QS88MPC	Quadro Select Perfil Medio 8x8	35 - 39,5 / 39,5 -39,5	COV-SS88
QS89MPC	Quadro Select Perfil Medio 8x9	35 - 39,5 / 39,5 - 44	COV-SS89
QS99MPC	Quadro Select Perfil Medio 9x9	39,5 - 44 / 39,5 - 44	COV-SS99
QS910MPC	Quadro Select Perfil Medio 9x10	39,5 - 44 / 44 - 48,5	COV-SS910
QS109MPC	Quadro Select Perfil Medio 10x9	44 - 48,5 / 39,5 - 44	COV-SS109
QS1010MPC	Quadro Select Perfil Medio 10x10	44 - 48,5 / 44 - 48,5	COV-SS1010

Quadro select Perfil Bajo (5 cm altura)

CÓDIGO DE PRODUCTO	DESCRIPCIÓN (Celdas de ancho x largo)	Rango ancho y largo Compatibilidad con sillas (Más estrecho a más ancho cm)	CÓDIGO FUNDA DE REPUESTO
		Ancho / Largo	
QS56LPC	Quadro Select Perfil Bajo 5x6	22 - 26,5 / 26,5 - 31	COV-SS56LP
QS66LPC	Quadro Select Perfil Bajo 6X6	26,5 - 31 / 26,5 - 31	COV-SS66LP
QS67LPC	Quadro Select Perfil Bajo 6x7	26,5 - 31 / 31 - 35	COV-SS67LP
QS77LPC	Quadro Select Perfil Bajo 7x7	31 - 35 / 31 - 35	COV-SS77LP
QS78LPC	Quadro Select Perfil Bajo 7x8	31 - 35 / 35 - 39,5	COV-SS78LP
QS79LPC	Quadro Select Perfil Bajo 7x9	31 - 35 / 39,5 - 44	COV-SS79LP
QS87LPC	Quadro Select Perfil Bajo 8x7	35 - 39,5 / 31 -35	COV-SS87LP
QS88LPC	Quadro Select Perfil Bajo 8x8	35 - 39,5 / 35 - 39,5	COV-SS88LP
QS89LPC	Quadro Select Perfil Bajo 8x9	35 -39,5 / 39,5 - 44	COV-SS89LP
QS810LPC	Quadro Select Perfil Bajo 8x10	35 - 39,5 / 44 - 48,5	COV-SS810LP
QS98LPC	Quadro Select Perfil Bajo 9x8	39,5 -44/ 35 - 39,5	COV-SS98LP
QS99LPC	Quadro Select Perfil Bajo 9x9	39,5 - 44 / 39,5 - 44	COV-SS99LP
QS910LPC	Quadro Select Perfil Bajo 9x10	39,5 - 44 / 44 - 48,5	COV-SS910LP
QS911LPC	Quadro Select Perfil Bajo 9x11	39,5 - 44 / 48,5 - 53,5	COV-SS911LP

QS108LPC	Quadro Select Perfil Bajo 10x8	44 - 48,5 / 35 - 39,5	COV-SS108LP
QS109LPC	Quadro Select Perfil Bajo 10x9	44 - 48,5 / 39,5 - 44	COV-SS109LP
QS1010LPC	Quadro Select Perfil Bajo 10x10	44 - 48,5 / 44 -48,5	COV-SS1010LP
QS1011LPC	Quadro Select Perfil Bajo 10x11	44 -48,5 / 48,5 - 53,5	COV-SS1011LP
QS119LPC	Quadro Select Perfil Bajo 11x9	48,5 - 53,5 / 39,5 - 44	COV-SS119LP
QS1110LPC	Quadro Select Perfil Bajo 11x10	48,5 - 53,5 / 44 -48,5	COV-SS1110LP
QS1111LPC	Quadro Select Perfil Bajo 11x11	48,5 - 53,5 / 48,5 - 53,5	COV-SS1111LP
QS1210LPC	Quadro Select Perfil Bajo 12x10	53,5 - 57 / 44 - 48,5	COV-SS1210LP
QS1211LPC	Quadro Select Perfil Bajo 12x11	53,5 - 57 / 48,5 - 53,5	COV-SS1211LP
QS1212LPC	Quadro Select Perfil Bajo 12x12	53,5 - 57 / 53,5 - 57	COV-SS1212LP
QS1310LPC	Quadro Select Perfil Bajo 13x10	57 - 61 / 44 - 48,5	COV-SS1310LP
QS1311LPC	Quadro Select Perfil Bajo 13x11	57 - 61 / 48,5 - 53,5	COV-SS1311LP



TERAPÉUTICO®

EL
CLÁSICO
DE ROHO

PRECIO: 616,15 EUROS

(El precio es igual para todos los modelos y tallas, exceptuando medidas especiales)

PRECIO MEDIDAS ESPECIALES: 616,15 EUROS

(El precio de las medidas especiales es igual para todos los modelos y medidas)

PRECIO FUNDA DE RESPUESTO : 76 EUROS

(El precio es igual para todos los modelos y tallas. Este precio corresponde a las fundas estándar. Puede encontrar otro tipo de fundas en el apartado de accesorios)

Perfil alto



Perfil bajo



Características:

- Una válvula.
- Funda transpirable, elástica, lavable.
- Fabricado en goma de neopreno resistente al fuego M2.
- Sin límite de peso.
- Kit de parches de reparación.
- Bomba manual.
- Manual de instrucciones.
- Anexo de garantía limitada.
- Tarjeta de registro de producto.

Dos modelos Perfil alto: 10cm
Perfil bajo: 5cm



1 válvula

Terapéutico Perfil Alto (10 cm altura)

CÓDIGO DE PRODUCTO	DESCRIPCIÓN (Celdas de ancho x largo)	Rango ancho y largo Compatibilidad con sillas (más estrecho a más ancho cm)	CÓDIGO FUNDA DE REPUESTO
		Ancho / Largo	
1R66C	Cojín terapéutico Perfil Alto 1 válvula 6x6	26,5 - 31 / 26,5 - 31	COV-66
1R67C	Cojín terapéutico Perfil Alto 1 válvula 6x7	26,5 - 31 / 31 - 35	COV-67
1R77C	Cojín terapéutico Perfil Alto 1 válvula 7x7	31 - 35 / 31 - 35	COV-77
1R78C	Cojín terapéutico Perfil Alto 1 válvula 7x8	31 - 35 / 35 - 39,5	COV-78
1R79C	Cojín terapéutico Perfil Alto 1 válvula 7x9	31 - 35 / 39,5 - 44	COV-79
1R87C	Cojín terapéutico Perfil Alto 1 válvula 8x7	35 - 39,5 / 31 - 35	COV-87
1R88C	Cojín terapéutico Perfil Alto 1 válvula 8x8	39,5 - 35,9 / 35 - 35,9	COV-88
1R89C	Cojín terapéutico Perfil Alto 1 válvula 8x9	35 - 35,9 / 39,5 - 44	COV-89
1R810C	Cojín terapéutico Perfil Alto 1 válvula 8x10	35 - 35,9 / 44 - 48,5	COV-810
1R98C	Cojín terapéutico Perfil Alto 1 válvula 9x8	35,5 - 44 / 35 - 39,5	COV-98
1R99C	Cojín terapéutico Perfil Alto 1 válvula 9x9	39,5 - 44 / 39,5 - 44	COV-99

1R910C	Cojín terapéutico Perfil Alto 1 válvula 9x10	39,5 - 44 / 44 - 48,5	COV-910
1R911C	Cojín terapéutico Perfil Alto 1 válvula 9x11	39,5 - 44 / 48,5 - 53,5	COV-911
1R108C	Cojín terapéutico Perfil Alto 1 válvula 10x8	44 - 48,5 / 35 - 39,5	COV-108
1R109C	Cojín terapéutico Perfil Alto 1 válvula 10x9	44 - 48,5 / 35,5 - 44	COV-109
1R1010C	Cojín terapéutico Perfil Alto 1 válvula 10x10	44 - 48,5 / 44 - 48,5	COV-1010
1R1011C	Cojín terapéutico Perfil Alto 1 válvula 10x11	44- 48,95 / 48,5 - 53,5	COV-1011
1R118C	Cojín terapéutico Perfil Alto 1 válvula 11x8	48,5 - 53,5 / 35 - 39,5	COV-118
1R119C	Cojín terapéutico Perfil Alto 1 válvula 11x9	48,5 - 53,5 / 39,5 - 44	COV-119
1R1110C	Cojín terapéutico Perfil Alto 1 válvula 11x10	48,5 - 53,5 / 44 - 48,5	COV-1110
1R1111C	Cojín terapéutico Perfil Alto 1 válvula 11x11	48,5 - 53,5 / 48,5 - 53,5	COV-1111

MEDIDAS ESPECIALES:

1R1012C	Cojín terapéutico Perfil Alto 1 válvula 10x12	44 - 48,5 / 53,5 - 57	COV-1012
1R1013C	Cojín terapéutico Perfil Alto 1 válvula 10x13	44 - 48,5 / 57 - 61	COV-1013
1R1112C	Cojín terapéutico Perfil Alto 1 válvula 11x12	48,5 - 53,5 / 53,5 - 57	COV-1112
1R1113C	Cojín terapéutico Perfil Alto 1 válvula 11x13	48,5 - 53,5 / 61 -65,5	COV-1113
1R1114C	Cojín terapéutico Perfil Alto 1 válvula 11x14	48,5 -53,5 / 61 - 65,5	COV-1114
1R128C	Cojín terapéutico Perfil Alto 1 válvula 12x8	53,5 -57 / 35 - 39,5	COV-128
1R129C	Cojín terapéutico Perfil Alto 1 válvula 12x9	53,5 - 57 / 39,5 - 44	COV-129
1R1210C	Cojín terapéutico Perfil Alto 1 válvula 11x10	53,5 - 57 / 44 - 48,5	COV-1210
1R1211C	Cojín terapéutico Perfil Alto 1 válvula 12x11	53,5 - 57 / 48,5 - 53,5	COV-1211
1R1212C	Cojín terapéutico Perfil Alto 1 válvula 12x12	53,5 - 57 / 53,5 - 57	COV-1212
1R1213C	Cojín terapéutico Perfil Alto 1 válvula 12x13	53,5 - 57 / 57 - 61	COV-1213
1R1214C	Cojín terapéutico Perfil Alto 1 válvula 11x14	53,5 - 57 / 61 - 65,5	COV-1214
1R138C	Cojín terapéutico Perfil Alto 1 válvula 13x8	57 - 61 / 35 - 39,5	COV-138
1R1310C	Cojín terapéutico Perfil Alto 1 válvula 13x10	57 - 61 / 44 - 48,5	COV-1310
1R1311C	Cojín terapéutico Perfil Alto 1 válvula 13x11	57 - 61 / 48,5 - 53,5	COV-1311
1R1312C	Cojín terapéutico Perfil Alto 1 válvula 13x12	57 - 61 / 53,5 - 57	COV-1312
1R1313C	Cojín terapéutico Perfil Alto 1 válvula 13x13	57 - 61 / 57 -61	COV-1313
1R1314C	Cojín terapéutico Perfil Alto 1 válvula 13x14	57 - 61 / 61 - 65,5	COV-1314
1R148C	Cojín terapéutico Perfil Alto 1 válvula 14x8	61 - 65,5 / 35 - 39,5	COV-148
1R149C	Cojín terapéutico Perfil Alto 1 válvula 14x9	61 - 65,5 / 39,5 - 44	COV-149
1R1410C	Cojín terapéutico Perfil Alto 1 válvula 14x10	61 - 65 / 44 - 48,5	COV-1410
1R1411C	Cojín terapéutico Perfil Alto 1 válvula 14x11	61 - 65 / 48,5 - 53,5	COV-1411
1R1412C	Cojín terapéutico Perfil Alto 1 válvula 14x12	61 - 65,5 / 53,5 - 57	COV-1412
1R1413C	Cojín terapéutico Perfil Alto 1 válvula 14x13	61 - 65,5 / 57 - 61	COV-1413
1R1414C	Cojín terapéutico Perfil Alto 1 válvula 14x14	61 - 65,5 / 61 - 65,5	COV-1414
1R1511C	Cojín terapéutico Perfil Alto 1 válvula 15x11	65,5 - 70 / 48,5 -53,5	COV-1511

Terapéutico Perfil Bajo (5 cm altura)

CÓDIGO DE PRODUCTO	DESCRIPCIÓN (Celdas de ancho x largo)	Rango ancho y largo Compatibilidad con sillas (Más estrecho a más ancho cm)	CÓDIGO FUNDA DE REPUESTO
		Ancho / Largo	
1R66LPC	Cojín terapéutico Perfil Bajo 1 válvula 6x6	26,5 - 31 / 26,5 - 31	COV-66LP
1R67LPC	Cojín terapéutico Perfil Bajo 1 válvula 6x7	26,5 - 31 / 31 - 35	COV-67LP
1R77LPC	Cojín terapéutico Perfil Bajo 1 válvula 7x7	31 - 35 / 31 - 35	COV-77LP
1R78LPC	Cojín terapéutico Perfil Bajo 1 válvula 7x8	31 - 35 / 35 - 39,5	COV-78LP
1R79LPC	Cojín terapéutico Perfil Bajo 1 válvula 7x9	31 - 35 / 39,5 - 44	COV-79LP
1R87LPC	Cojín terapéutico Perfil Bajo 1 válvula 8x7	35 - 39,5 / 31 - 35	COV-87LP
1R88LPC	Cojín terapéutico Perfil Bajo 1 válvula 8x8	35 - 39,5 / 35 - 39,5	COV-88LP
1R89LPC	Cojín terapéutico Perfil Bajo 1 válvula 8x9	35 - 39,5 / 39,5 - 44	COV-89LP
1R810LPC	Cojín terapéutico Perfil Bajo 1 válvula 8x10	35 - 39,5 / 44 - 48,5	COV-810LP
1RL98PC	Cojín terapéutico Perfil Bajo 1 válvula 9x8	39,5 - 44 / 35 - 39,5	COV-98LP
1R99LPC	Cojín terapéutico Perfil Bajo 1 válvula 9x9	39,5 - 44 / 39,5 - 44	COV-99LP
1R910LPC	Cojín terapéutico Perfil Bajo 1 válvula 9x10	39,5 - 44 / 44 - 48,5	COV-910LP
1R911LPC	Cojín terapéutico Perfil Bajo 1 válvula 9x11	39,5 - 44 / 48,5 - 53,5	COV-911LP
1R108LPC	Cojín terapéutico Perfil Bajo 1 válvula 10x8	44 - 48,5 / 35 - 39,5	COV-108LP
1R109LPC	Cojín terapéutico Perfil Bajo 1 válvula 10x9	44 - 48,5 / 39,5 - 44	COV-109LP
1R1010LPC	Cojín terapéutico Perfil Bajo 1 válvula 10x10	44 - 48,5 / 44 - 48,5	COV-1010LP
1R1011LPC	Cojín terapéutico Perfil Bajo 1 válvula 10x11	44 - 48,5 / 48,5 - 53,5	COV-1011LP
1R119LPC	Cojín terapéutico Perfil Bajo 1 válvula 11x9	48,5 - 53,5 / 39,5 - 44	COV-119LP
1R1110LPC	Cojín terapéutico Perfil Bajo 1 válvula 11x10	48,5 - 53,5 / 44 - 48,5	COV-1110LP
1R1111LPC	Cojín terapéutico Perfil Bajo 1 válvula 11x11	48,5 - 53,5 / 48,5 / 53,5	COV-1111LP
<u>MEDIDAS ESPECIALES:</u>			
1R1210LPC	Cojín terapéutico Perfil Bajo 1 válvula 12x10	53,5 - 57 / 44 - 48,5	COV-1210LP
1R1310LPC	Cojín terapéutico Perfil Bajo 1 válvula 11x13	57 - 61 / 44 - 48,5	COV-1310LP

ENHANCER®

PRECIO: 616,15 EUROS

(El precio es igual para todas las medidas)

PRECIO FUNDA DE REPUESTO: 76 EUROS

(El precio es igual para todas las tallas. Este precio corresponde a las fundas estándar. Puede encontrar otro tipo de fundas en el apartado de accesorios)



Características:

Celdas de 10, 8 y 5 cm de altura, con una forma anatómica que ayuda a dirigir la pelvis hacia atrás y a guiar los muslos. Compatible con control de memoria ISOFLO.

Funda transpirable, elástica, lavable.

Fabricado en goma de neopreno resistente al fuego M2.

Sin límite de peso.

Kit de parches reparación ROHO.

Bomba manual.

Manual de instrucciones.

Anexo de garantía limitad.

Tarjeta de registro del producto.



CÓDIGO DE PRODUCTO	DESCRIPCIÓN (Celdas de ancho x largo)	Rango ancho y largo Compatibilidad con sillas (Más estrecho a más ancho cm)	CÓDIGO FUNDA DE REPUESTO
		Ancho / Largo	
ENH88C	Enhancer 8x8	35 -39,5 - 35 - 39,5	COV- 88
ENH89C	Enhancer 8x9	35 - 39,5 / 39,5 - 44	COV-89
ENH98C	Enhancer 9x8	39,5 - 44 /35 -39,5	COV-98
ENH99C	Enhancer 9x9	39,5 - 44 / 39,5 -44	COV-99
ENH910C	Enhancer 10x10	39,5 -44 / 44 - 48,5	COV-1010
ENH109C	Enhancer 10x9	44 - 48,5 / 39,5 - 44	COV-109
ENH1010C	Enhancer 10x10	44 - 48,5 / 44 - 48,5	COV-1110
ENH1011C	Enhancer 10x11	44 -48,5 / 48,5 - 53,5	COV-1011
ENH1110C	Enhancer 11x10	48,5 -53,5 / 44 - 48,5	COV-1110

CONTOUR SELECT®

PRECIO: 616,15 EUROS

(El precio es igual para todas las medidas, incluyendo medidas especiales)

PRECIO FUNDA DE REPUESTO : 76 EUROS

(El precio es igual para todos los modelos y tallas. Este precio corresponde a las fundas estándar). Puede encontrar otro tipo de fundas en el apartado de accesorios.

Características:

- Celdas de 10, 8 y 5 cm de altura.
- Compatible con control de memoria ISOFLO.
- Funda transpirable, elástica, lavable.
- Fabricado en goma de neopreno resistente al fuego M2.
- Sin límite de peso.
- Funda transpirable, elástica, lavable.
- Kit de parches de reparación.
- Bomba manual.
- Anexo de garantía limitada.
- Tarjeta de registro de producto.



CÓDIGO DE PRODUCTO	DESCRIPCIÓN (Celdas de ancho x largo)	Rango ancho y largo Compatibilidad con sillas (Más estrecho a más ancho cm)		CÓDIGO FUNDA DE REPUESTO
		Ancho	Largo	
<u>MEDIDAS ESTÁNDAR:</u>				
CS78C	Contour Select 7X8	31 - 35 / 35 - 35,9		COV-
SS78				
CS88C	Contour Select 8X8	35 - 35,9 / 35 - 35,9		COV-SS88
CS89C	Contour Select 8X9	35 - 35,9 / 35,9 - 44		COV-SS89
CS810C	Contour Select 8X10	35 - 35,9 / 44 - 48,5		COV-SS810
CS98C	Contour Select 9X8	39,5 - 44 / 35 - 39,5		COV-SS98
CS99C	Contour Select 9X9	39,5 - 44 / 39,5 - 44		COV-SS99
CS910C	Contour Select 9X10	39,5 - 44 / 44 - 48,5		COV-SS910
CS1010C	Contour Select 10X10	44 - 48,5 / 44 - 48,5		COV-SS1010
CS1011C	Contour Select 10X11	44 - 48,5 / 48,5 - 53,5		COV-SS1011
CS119C	Contour Select 11X9	48,5 - 53,5 / 39,5 - 44		COV-SS119
CS1110C	Contour Select 11X10	48,5 - 53,5 / 44 - 48,5		COV-SS1110
CS1111C	Contour Select 11X11	48,5 - 53,5 / 48,5 - 54,5		COV-SS1111
<u>MEDIDAS ESPECIALES:</u>				
CS1210C	Contour Select 12X10	53,5 - 57 / 44 - 48,5		COV-SS1210
CS1211C	Contour Select 12X11	53,5 - 57 / 48,5 - 53		COV-SS1211
CS1212C	Contour Select 12X12	53,5 - 57 / 53,5 - 57		COV-SS1212
CS1310C	Contour Select 13X10	57 - 61 / 44 - 48,5		COV-SS1310
CS1311C	Contour Select 13X11	57 - 61 / 48,5 - 53,5		COV-SS1311

AIR LITE®

PRECIO: 167 EUROS

(El precio es igual para todas las tallas)

PRECIO FUNDA DE REPUESTO: 71 EUROS

(El precio es igual para todas las medidas. Este precio corresponde a las fundas estándar). Puede encontrar otro tipo de fundas en el apartado de accesorios.

Características:

Fabricado en espuma de poliuretano con celdas de polietileno.

látex, impermeable, transpirable, elástica, lavable.

Peso máximo usuario: 136 kg.

Bomba manual.

Kit de reparación de parches.

Anexo de garantía limitada.

Tarjeta de registro de producto.



CÓDIGO DE PRODUCTO	DESCRIPCIÓN (Celdas de ancho x largo)	Rango ancho y largo Compatibilidad con sillas (cm)		CÓDIGO FUNDA DE REPUESTO
		Ancho	Largo	
AL1313HD	Cojín AirLITE de 33 x 33 cm	33x33		COV-HDAL1313
AL1315HD	Cojín AirLITE de 33 x 38 cm	33x38		COV-HDAL1315
AL1414HD	Cojín AirLITE de 35,5 x 35,5 cm	36x36		COV-HDAL1414
AL1416HD	Cojín AirLITE de 35,5 x 40,5 cm	36x41		COV-HDAL1416
AL1515HD	Cojín AirLITE de 38 x 38 cm	38x38		COV-HDAL1515
AL1517HD	Cojín AirLITE de 38 x 43 cm	38x43		COV-HDAL1517
AL1616HD	Cojín AirLITE de 40,5 x 40,5 cm	41x41		COV-DHAL1616
AL1618HD	Cojín AirLITE de 40,5 x 45,5 cm	41x46		COV-HDAL1618
AL1717HD	Cojín AirLITE de 43 x 43 cm	43x43		COV-HDAL1717
AL1718HD	Cojín AirLITE de 43 x 45,5 cm	43x46		COV-HDAL1718
AL1720HD	Cojín AirLITE de 43 x 51 cm	43x51		COV-HDAL-1720
AL1816HD	Cojín AirLITE de 45,5 x 40,5 cm	46x41		COV-HDAL-1816
AL1818HD	Cojín AirLITE de 45,5 x 45,5 cm	46x46		COV-HDAL-1818
AL1820HD	Cojín AirLITE de 45,5 x 51 cm	46x51		COV-HDAL-1820
AL1917HD	Cojín AirLITE de 48 x 43 cm	48x43		COV-HDAL-1917
AL1919HD	Cojín AirLITE de 48,5 x 48,5 cm	48x48		COV-HDAL-1919
AL2017HD	Cojín AirLITE de 51 x 43 cm	51x43		COV-HDAL-2017
AL2018HD	Cojín AirLITE de 51 x 45,5 cm	51x46		COV-HDAL-2018

MOSAIC®



PRECIO: 167 EUROS

(El precio es igual para todas las tallas)

PRECIO FUNDA DE REPUESTO: 96 EUROS

(El precio es igual para todas las medidas. Este precio corresponde a las fundas estándar. Puede encontrar otro tipo de fundas en el apartado de accesorios)



Características:

Fabricado en polivinilo.

Fácil de limpiar con jabón neutro y agua. Peso máximo usuario: 143 kg.

Sus grandes cámaras de aire lo convierten en un cojín cómodo y ligero, proporcionando una protección preventiva.

Peso de 0,6 kg. 7,5 cm de altura.

Funda elástica, transpirable, lavable.

Kit de parches de reparación.

Anexo de garantía limitada.

Tarjeta de registro de producto.



CÓDIGO DE PRODUCTO	DESCRIPCIÓN (Celdas de ancho x largo)	Rango ancho y largo	CÓDIGO FUNDA DE REPUESTO
		Compatibilidad con sillas	
		Ancho / Largo	
MOS1616DH	Mosaic 40,5x40,5 cm	41 x 41	COV-HD88LP
MOS1618HD	Mosaic 41x46cm	41 x 46	COV-HD89LP
MOS1717HD	Mosaic 44x44cm	43,5 x 43,5	COV-HD99LP
MOS1816HD	Mosaic 45,5x40,5cm	46 x 41	COV-HD98LP
MOS1818HD	Mosaic 45,5x45,5cm	46 x 46	COV-HD99LP
MOS2018HD	Mosaic 51x46cm	51 x 46	COV-HD109LP

HYBRID ELITE®

Válvula Dual



PRECIO: 616,15 EUROS

(El precio es igual para todas las medidas, incluyendo medidas especiales)

Una Válvula



PRECIO: 616,15 EUROS

(El precio es igual para todas las medidas, incluyendo medidas especiales)

DOS MODELOS

PRECIO FUNDA DE REPUESTO : 110 EUROS

(Esta funda es válida para ambos modelos. El precio es igual para todas las medidas. Este precio corresponde a las fundas estándar. Puede encontrar otro tipo de fundas en el apartado de accesorios)

Características:

Combina las propiedades únicas de las cámaras de aire ROHO con las características de soporte de la espuma en un único cojín. Proporciona una colación lateral, así como estabilidad.

Incluye: funda, bomba de inflado, kit de reparación y manual de instrucciones.

Características:

Combina las propiedades únicas de las cámaras de aire ROHO con las características de soporte de la espuma en un único cojín. Diseñado para usuarios cuya necesidad es la estabilidad anterior y posterior.

Incluye: funda, bomba de inflado, kit de reparación y manual de instrucciones.

Hybrid Elite válvula dual

CÓDIGO DE PRODUCTO	DESCRIPCIÓN (Celdas de ancho x largo)	Rango ancho y largo Compatibilidad con sillas.	CÓDIGO FUNDA DE REPUESTO
		Ancho x Largo	
2RHER1414C	Hybrid Elite 2 Válvulas 35 x 37,5 cm	36 x 36	COV-HE1414
2RHE1515C	Hybrid Elite 2 Válvulas 35 x 40 cm	36 x 38	COV-HE1515
2RHE1416C	Hybrid Elite 2 Válvulas 35 x 43 cm	36 x 41	COV-HE1416
2RHE1515C	Hybrid Elite 2 Válvulas 37,5 x 40 cm	38 x 38	COV-HE1515
2RHE1516C	Hybrid Elite 2 Válvulas 37,5 x 43 cm	38 x 41	COV-HE1516

2RHE1517C	Hybrid Elite 2 Válvulas 37,5 x 45 cm	38 x 43	COV-HE1517
2RHE1615C	Hybrid Elite 2 Válvulas 40 x 40 cm	41 x 38	COV-HE1615
2RHE1616C	Hybrid Elite 2 Válvulas 40 x 43 cm	41 x 41	COV-HE1616
2RHE1617C	Hybrid Elite 2 Válvulas 40 x 45 cm	41 x 43	COV-HE1617
2RHE1618C	Hybrid Elite 2 Válvulas 40 x 48 cm	41 x 46	COV-HE1618
2RHE1620C	Hybrid Elite 2 Válvulas 40 x 53 cm	41 x 51	COV-HE1620
2RHER1716C	Hybrid Elite 2 Válvulas 42,5 x 43 cm	43 x 41	COV-HE1716
2RHE1717C	Hybrid Elite 2 Válvulas 42,5 x 45 cm	43 x 43	COV-HE1717
2RHE1718C	Hybrid Elite 2 Válvulas 42,5 x 48 cm	43 x 46	COVHE1718
2RHE1816C	Hybrid Elite 2 Válvulas 45 x 43 cm	46 x 41	COV-HE1816
2RHE1817C	Hybrid Elite 2 Válvulas 45 x 45 cm	46 x 43	COV-HE1817
2RHE1818C	Hybrid Elite 2 Válvulas 45 x 48 cm	46 x 46	COV-HE1818
2RHE1820C	Hybrid Elite 2 Válvulas 45 x 48 cm	46 x 51	COV-HE1820
2RHE2017C	Hybrid Elite 2 Válvulas 45 x 53 cm	51 x 43	COV-HE2017
2RHE2018C	Hybrid Elite 2 Válvulas 50 x 48 cm	51 x 46	COV-HE2018
2RHE2020C	Hybrid Elite 2 Válvulas 50 x 53 cm	51 x 51	COV-HE2020

MEDIDAS ESPECIALES:

2RHE2218C	Hybrid Elite 2 Válvulas 55,5 x 48 cm	56 x 46	COV-HE2218
2RHE2220C	Hybrid Elite 2 Válvulas 55,5 x 53 cm	56 x 41	COV-HE2220
2RHE2222C	Hybrid Elite 2 Válvulas 55,5 x 58 cm	56 x 56	COV-HE2222
2RHE2418C	Hybrid Elite 2 Válvulas 60,5 x 48 cm	61 x 46	COV-HE2418

Hybrid Elite Una válvula

CÓDIGO DE PRODUCTO	DESCRIPCIÓN (Celdas de ancho x largo)	Rango ancho y largo Compatibilidad con sillas	CÓDIGO FUNDA DE REPUESTO
		Ancho x Largo	
1RHE1414C-SR	Hybrid Elite 1 Válvula 35 x 37,5 cm	36 x 36	COV-HE1414
1RHE1515C-SR	Hybrid Elite 1 Válvula 35 x 40 cm	36 x 38	COV-HE1515
1RHE1416C-SR	Hybrid Elite 1 Válvula 35 x 43 cm	36 x 41	COV-HE1416
1RHE1515C-SR	Hybrid Elite 1 Válvula 37,5 x 40 cm	38 x 38	COV-HE1515
1RHE1516C-SR	Hybrid Elite 1 Válvula 37,5 x 43 cm	38x 41	COV-HE1516
1RHE1517C-SR	Hybrid Elite 1 Válvula 37,5 x 45 cm	38 x 43	COV-HE1517
1RHE1615C-SR	Hybrid Elite 1 Válvula 40 x 40 cm	41 x 38	COV-HE1615
1RHE1616C-SR	Hybrid Elite 1 Válvula 40 x 43cm	41 x 41	COV-HE1616
1RHE1617C-SR	Hybrid Elite 1 Válvula 40 x 45cm	41 x 43	COV-HE1617
1RHE1618C-SR	Hybrid Elite 1 Válvula 40 x 48cm	41 x 46	COV-HE1620
1RHE1620C-SR	Hybrid Elite 1 Válvula 40 x 53cm	41 x 51	COV-HE1720
1RHE1720C-SR	Hybrid Elite 1 Válvula 42,5 x 53cm	43 x 51	COV-HE1720
1RHE1716C-SR	Hybrid Elite 1 Válvula 42,5 x 43cm	43 x 41	COV-HE1716
1RHE1717C-SR	Hybrid Elite 1 Válvula 42,5 x 45cm	43 x 43	COV-HE1717
1RHE1718C-SR	Hybrid Elite 1 Válvula 42,5 x 48cm	43 x 46	COV-HE1718
1RHE1816C-SR	Hybrid Elite 1 Válvula 45 x 43cm	46 x 41	COV-HE1816
1RHE1817C-SR	Hybrid Elite 1 Válvula 45 x 45cm	46 x 43	COV-HE1817
1RHE1818C-SR	Hybrid Elite 1 Válvula 45 x 48cm	46 x 46	COV-HE1818
1RHE1820C-SR	Hybrid Elite 1 Válvula 45 x 53cm	46 x 51	COV-HE1820
1RHE2017C-SR	Hybrid Elite 1 Válvula 50 x 45cm	51 x 53	COV-HE2017
1RHE2018C-SR	Hybrid Elite 1 Válvula 50 x 48cm	51 x 46	COV-HE2018
1RHE2020C-SR	Hybrid Elite 1 Válvula 50 x 53cm	51 x 51	COV-HE2020
<u>MEDIDAS ESPECIALES:</u>			
1RHE2218C-SR	Hybrid Elite 1 Válvula 55,5 x 48cm	56 x 46	COV-HE2218
1RHE2220C-SR	Hybrid Elite 1 Válvula 55,5 x 53cm	56 x 41	COV-HE2220
1RHE2418C-SR	Hybrid Elite 1 Válvula 60,5 x 48cm	61 x 46	COV-HE2418
1RHE2420C-SR	Hybrid Elite 1 Válvula 60,5 x 53cm	61 x 51	COV-HE2420

HYBRID SELECT®

PRECIO: 616,15 EUROS

(El precio es igual para todas las tallas)

PRECIO FUNDA DE REPUESTO : 96 EUROS

(El precio es igual para todas las tallas)



Características:

Diseño único de celdas ROHO para protección de la piel y la inmersión.
Peso de 1,45 kg, con un límite de peso de 227kg.

Incluye:

Cojín Hybrid Select.
Funda.
Bomba manual.
Kit de parches de reparación.
Manual de operación.
Suplemento de garantía limitada.
Tarjeta de registro de producto.

La etiqueta de número de serie está ubicada en la parte inferior de las almohadillas de aire y de la base de esponja.

***** Para pedir piezas de repuesto, comuníquese con su proveedor o con el servicio al cliente. *****



CÓDIGO DE PRODUCTO	DESCRIPCIÓN (Celdas de ancho x largo)	Rango ancho y largo Compatibilidad con sillas (más estrecho a más ancho inch)	CÓDIGO FUNDA DE RESPUESTO
		Ancho / Largo	
HS1414C	Hybrid Select 36 x 36 cm	14 - 17	COV-HS1414
HS1416C	Hybrid Select 36 x 41 cm	14 - 16	COV-HS1416
HS1515C	Hybrid Select 38 x 38 cm	15 - 15	COV-HS1515
HS1516C	Hybrid Select 38 x 41 cm	15 -16	COV-HS1516
HS1517C	Hybrid Select 38 x 43 cm	15 - 17	COV-HS1517
HS1615C	Hybrid Select 41 x 38 cm	16 - 15	COV-HS1615
HS1616C	Hybrid Select 41 x 41 cm	16 - 16	COV-HS1616
HS1617C	Hybrid Select 41 x 43 cm	16 - 17	COV-HS1617
HS1618C	Hybrid Select 41 x 46 cm	16 - 18	COV-HS1618
HS1620C	Hybrid Select 41 x 51 cm	16 - 20	COV-HS1620
HS1716C	Hybrid Select 43 x 41 cm	17 -16	COV-HS1716
HS1717C	Hybrid Select 43 x 43 cm	17 -17	COV-HS1717

HS1718C	Hybrid Select 43 x 46 cm	17 - 18	COV-HS1718
HS1720C	Hybrid Select 43 x 51 cm	17 - 20	COV-HS1720
HS1816C	Hybrid Select 46 x 41 cm	18 - 16	COV-HS1816
HS1817C	Hybrid Select 46 x 43 cm	18 - 17	COV-HS1817
HS1818C	Hybrid Select 46 x 46 cm	18 - 18	COV -HS1818
HS1820C	Hybrid Select 46 x 51 cm	18 - 20	COV-HS1820
HS2016C	Hybrid Select 51 x 41 cm	20 - 16	COV-HS2016
HS2017C	Hybrid Select 51 x 43 cm	20 - 17	COV-HS2017
HS2018C	Hybrid Select 51 x 46 cm	20 - 18	COV-HS2018
HS2020C	Hybrid Select 51 x 51 cm	20 - 20	COV-HS2020



ROHO[®]

**La experiencia de
sedestación ideal**

REPARACIÓN DE COJINES ROHO



PROCEDIMIENTO

Todas las reparaciones se deben gestionar a través del siguiente buzón:
techsupport_es@permobil.com.

Datos necesarios para solicitar una reparación:

- Fotos/ videos de la zona a reparar en cuestión. (Nuestro equipo de servicio técnico podrá realizar un primer diagnóstico y filtrar el tipo de avería y reparación posibles antes de realizar una revisión técnica del material).
- Breve descripción de la avería.
- Número de serie del cojín.
- Modelo del cojín.
- Número de cliente Permobil / Nombre comercial de la empresa.

Una vez aceptada la solicitud de reparación por parte de nuestro equipo de servicio técnico, se procederá al envío de un presupuesto según diagnóstico de la avería, y en caso de ser aprobado por el cliente:

Se procederá a la recogida del cojín para realizar una validación exhaustiva y la reparación en cuestión.

TARIFA

*Incluye recogida y entrega de material.

*No incluye IVA (21%)

*Si desea información sobre la cobertura de garantía de reparaciones, consulte directamente con nuestro servicio técnico.

DESCRIPCIÓN	PRECIO SIN IVA
REPARACIÓN PINCHAZO	65 EUROS
SUSTITUCIÓN VÁLVULA INFLADO O CELDILLA	100 EUROS
CELDILLA EXTRA	40 EUROS

COLCHONES ROHO



COLCHÓN DRY FLOTATION®

Características:

Sistema de recubrimiento DRY FLOTATION que crea el entorno ideal de protección y curación con el revestimiento de colchón ORIGINAL, relleno de aire, ajustable, dividido en zonas y reactivo.

El colchón incluye; una válvula. 720 celdas de aire de 8 cm de altura, funda transpirable, elástica, lavable. Sin límite de peso. Sin motor, las cuatro secciones del revestimiento del colchón que se ajustan de forma independiente, lo que proporciona un entorno de baja presión en toda el área de contacto del cuerpo.



CÓDIGO DE PRODUCTO	DESCRIPCIÓN
MATTSYSC	Colchón Dry Flotation (4 secciones con funda) 86x190,5cm
MATTSECT	Sección para colchón estándar

PRECIO COLCHÓN : 2437 EUROS

PRECIO SECCIÓN ESTÁNDAR : 721 EUROS

COLCHÓN PRODIGY®

Características:

Peso límite de usuario 136 kg. Sin motor, dividido en tres secciones, proporcionando un entorno de baja presión en toda el área de contacto del cuerpo. Hay una válvula de inflado en cada sección.

Medidas de cada sección Ancho x Largo x Alto : 91,5 cm x 70 cm x 9 cm

El colchón incluye: Secciones (3) o sistema de recubrimiento, correas, bomba manual de doble acción, kit de reparación, manual de instrucciones, anexo de garantía limitada y tarjeta de registro del producto.



CÓDIGO DE PRODUCTO	DESCRIPCIÓN
PRODIGYSYS	Colchón tres secciones (207,50 x 91,50 cm)
PRODIGYEA	Sección para colchón estándar (91,5cm x 70cm)

PRECIO COLCHÓN : 420 EUROS

PRECIO SECCIÓN STANDARD : 152 EUROS

FUNDA (Compatible con ambos modelos)

CÓDIGO DE PRODUCTO	DESCRIPCIÓN
COV-MR2PCSTD-P	Funda colchón ROHO



PRECIO FUNDA : 294 EUROS

ACCESORIOS ROHO



ADAPTOR

Características:

Celdas de aire utilizables como interfaz en prácticamente cualquier superficie plana o contorneada para proteger la piel y los tejidos blandos. Especialmente útil cuando se corta para adaptarse a diversas formas de superficie.



CÓDIGO DE PRODUCTO	DESCRIPCIÓN
ADAPTOR	Largo: 23 cm Profundidad: 33 cm Altura : 2 cm

PRECIO: 167 EUROS

COJÍN PARA WC



Características:

Se adapta a todos los WC con forma ovalada, dando la máxima confortabilidad.

CÓDIGO DE PRODUCTO	DESCRIPCIÓN
SEATTOILET	Talla única para WC



PRECIO: 616,15 EUROS

COJÍN PARA DUCHA

Características:

Diseñado para adaptarse a las sillas de ducha, el cojín de Ducha/Comodidad ROHO® ofrece los beneficios terapéuticos de un cojín ROHO® PERFIL BAJO.

CÓDIGO DE PRODUCTO	DESCRIPCIÓN
SEATCMD88LP	Cojín para ducha 37,5 x 37,5 x 5,5 cm
SEATCMD89LP	Cojín para ducha 37,5 x 42,0 x 5,5 cm
SEATCMD99LP	Cojín para ducha 42,0 x 42,0 x 5,5 cm
SEATCMD910LP	Cojín para ducha 42,0 x 46,5 x 5,5 cm
SEATCMD1010LP	Cojín para ducha 46,5 x 46,5 x 5,5 cm



PRECIO: 616,15 EUROS

KIT PARCHES DE REPACI3N ROHO

Características del kit:

- 2 parches autoadhesivos cuadrados de 2cm.
- 2 toallitas de alcohol isopropílico.
- Manual de instrucciones de uso.



C3DIGO DE PRODUCTO	DESCRIPCI3N
A5	Kit de parches reparaci3n ROHO

PRECIO: 11 EUROS

BOMBA DE AIRE

Características:

- Bomba de aire de pl3stico accesoria,
- (Es igual a la que se incluye en el paquete de compra de un cojín)



C3DIGO DE PRODUCTO	DESCRIPCI3N
HP45	Bomba de aire de inflado

PRECIO: 13 EUROS

FUNDAS ROHO

C3DIGO DE PRODUCTO	DESCRIPCI3N
COV-CUST	Funda est3andar a medida
COV-HD	Funda incontinencia
COV-HD-CUST	Funda incontinencia a medida



NOTA IMPORTANTE PARA PEDIDOS DE FUNDAS :

Especificar modelo de cojín, talla y descripci3n.

PRECIO COV-CUST (Pedir precio)

PRECIO COV-HD: 101 EUROS

PRECIO COV-HD-CUST (Pedir precio)

RESPALDO ROHO AGILITY MAX CONTOUR

PRECIO: 770 EUROS

(Anclajes incluidos en el precio)

Características:

Es un respaldo envolvente con células de aire laterales independientes y ajustables para un mejor posicionamiento y una mayor comodidad.

Los respaldos AGILITY se instalan rápidamente y se adaptan a prácticamente cualquier silla de ruedas.

Los respaldos son livianos y duraderos gracias al aluminio de grado aeronáutico y cuentan con un inserto DRY FLOATATION para brindar más estabilidad y comodidad. El inserto de aire es totalmente ajustable y se puede adaptar al nivel de comodidad deseado y tus necesidades posturales.



Para realizar pedidos de respaldos deben usarse dos códigos:

1. Un código para elegir entre los 2 **TIPOS DE ANCLAJES** disponibles:

Para chasis tubular o similar	CÓDIGO
	AG-HDWR-QR
Para Sillas Permobil Corpus	CÓDIGO
Únicos anclajes compatibles con placa de silla corpus	AG-HDWR-DM20

2. Un código para elegir la talla del respaldo:

A continuación mostramos las diferentes tallas disponibles:

Quick Release (Usar en el caso de que el respaldo necesite transferirse frecuentemente)

CÓDIGO	DESCRIPCIÓN	RANGO COMPABILIDAD SILLAS (Rango ancho y largo)
AG6-1416AL-0	Respaldo Agility Max Contour 35cm anchura 40,5 cm de altura	30-35,5
AG6-1418AL-0	Respaldo Agility Max Contour 35cm de anchura 40,5 cm de altura	30-35,5

AG6-1420AL-0	Respaldo Agility Max Contour 35 cm de anchura 40,5 cm de altura.	30-35,5
AG6-1516AL-0	Respaldo Agility Max Contour 38 cm de anchura, 40,5cm de altura.	35,5 - 38
AG6-1518AL-0	Respaldo Agility Max Contour 38 cm de anchura 40,5 cm de altura.	35,5 -38
AG6-1520AL-0	Respaldo Agility Max Contour 38 cm de anchura 51 cm de altura	35,5 - 38
AG6-1616AL-0	Respaldo Agility Max Contour 40 cm de anchura 40,5 cm de altura.	38 - 40,5
AG6-1618AL-0	Respaldo Agility Max Contour 40 cm de anchura 45,5 cm de altura.	38 - 40,5
AG6-1620AL-0	Respaldo Agility Max Contour 40 cm de anchura 51 cm de altura	38 - 40,5
AG6-1716AL-0	Respaldo Agility Max Contour 43 cm de anchura 40,5 cm de altura.	40,5 - 43
AG6-1718AL-0	Respaldo Agility Max Contour 43 cm de anchura 45,5cm de altura	40,5 - 43
AG6-1720AL-0	Respaldo Agility Max Contour 43 cm de anchura 51m de altura	40,5 - 43
AG6-1816AL-0	Respaldo Agility Max Contour 45 cm de anchura 45,5 de altura	43 - 45,5
AG6-1818AL-0	Respaldo Agility Max Contour 45 cm de anchura 45,5 de altura	43 - 45,5
AG6-1820AL-0	Respaldo Agility Max Contour 45 cm de anchura 45,5 de altura	43 - 45,5
AG6-1916AL-0	Respaldo Agility Max Contour 45 cm de anchura 45,5 de altura	45 - 48,5
AG6-1918AL-0	Respaldo Agility Max Contour 45 cm de anchura 45,5 de altura	45,5 - 48,5
AG6-1920AL-0	Respaldo Agility Max Contour 48 cm de anchura 51 de altura	45,5 - 48,5
AG6-2016AL-0	Respaldo Agility Max Contour 45 cm de anchura 40,5 de altura	48,5 - 51
AG6-2018AL-0	Respaldo Agility Max Contour 50 cm de anchura 45,5 de altura	48,5 - 51
AG6-2020AL-0	Respaldo Agility Max Contour 50 cm de anchura 51 de altura	

RESPALDO PROGEO PHYSIO AIR

PRECIO: 770 EUROS
(Anclajes incluidos en el precio)

Carcasa de fibra de carbono extremadamente ligera, ideal para usuarios activos y/o deportistas.

Disponible en dos tipos de ala, regular y alta, para un mejor control del tronco. Puede encontrar los códigos de pedido en la tabla que se encuentra a continuación. **Estos códigos incluyen respaldo y hardware.** Corresponden a los respaldos Physio air extraíbles.

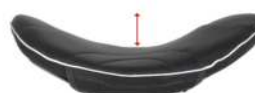
El hardware fijo de este respaldo está disponible para sillas de chasis rígido de Progeo bajo el siguiente código: **PHY10749**
En el caso de que desee un respaldo con este tipo de hardware, debe indicarlo a la hora de realizar el pedido.

EL RESPALDO FIJO NO ES COMPATIBLE CON ACCESORIOS.



ALA REGULAR

ALA ALTA



CONTORNO 7,5 CM



ALTURA RESPALDO		28	34	40			
Configuración del respaldo		A la de contención lateral A=alta – R=regular					
		A	R	A	R	A	R
Carcasa en carbono ancho	36 Ancho asiento (LS) Desde 33 Hasta 39	PHY10701	PHY10702	PHY10705	PHY10706	PHY10703	PHY10704
	39 Ancho asiento (LS) Desde 36 Hasta 42	PHY10707	PHY10708	PHY10709	PHY10710	PHY10711	PHY10712
	42 Ancho asiento (LS) Desde 39 Hasta 45	PHY10713	PHY10714	PHY10715	PHY10716	PHY10717	PHY10718
	45 Ancho asiento (LS) Desde 42 Hasta 48	PHY1719	PHY10720	PHY10721	PHY10722	PHY10723	PHY10724

RESPALDO PROGEO PHYSIO POSTURE

PRECIO: 770 EUROS
(Anclajes incluidos en el precio)

Carcasa de aluminio, ideal para hacer frente a los casos mas complejos.

Puede encontrar los códigos de pedido en la tabla que se encuentra a continuación. Estos códigos incluyen respaldo y hardware. Corresponden a los respaldos Physio Posture extraíble.







ALA REGULAR



CONTORNO 7,5 CM



ALTURA RESPALDO		34	40	52	
Configuración del respaldo		Ala de contención lateral B=regular			
		R	R	R	
					
Carcasa en aluminio ancho	36	Ancho asiento (LS) Desde 33 Hasta 39	PHY10725	PHY10726	PHY10727
	39	Ancho asiento (LS) Desde 36 Hasta 42	PHY10728	PHY10729	PHY10730
	42	Ancho asiento (LS) Desde 39 Hasta 45	PHY10731	PHY10732	PHY10733
	45	Ancho asiento (LS) Desde 42 Hasta 48	PHY10734	PHY10735	PHY10736
	48	Ancho asiento (LS) Desde 45 Hasta 51	PHY10737	PHY10738	PHY10739

RESPALDO PROGEO PHYSIO KID


PRECIO: 770 EUROS
(Anclajes incluidos en el precio)

Carcasa de aluminio, diseñada para la estabilidad y el confort de los más pequeños.

Puede encontrar los códigos de pedido en la tabla que se encuentra a continuación. Estos códigos incluyen respaldo y hardware. Corresponden a los respaldos Physio Kid extraíbles.



ALA REGULAR



CONTORNO 3,5 CM



Transpirable, ignífugo, muy cómodo y desmontable, con acabado de diseño.

ALTURA RESPALDO		29	34	40
Configuración del respaldo		Ala de contención lateral B=regular		
		R	R	R
Carcasa en aluminio ancho	<p>3,5 cm</p>			
	30 Ancho asiento (LS) Desde 27 Hasta 30	PHY10740	PHY10741	PHY10742
	33 Ancho asiento (LS) Desde 30 Hasta 33	PHY10743	PHY10744	PHY10745
	36 Ancho asiento (LS) Desde 33 Hasta 36	PHY10746	PHY10747	PHY10748
Precios - IVA no incluido		770,00		

ACCESORIOS PARA RESPALDOS PHYSIO

Encuentre en la tabla a continuación la compatibilidad de accesorios con los diferentes modelos de respaldos Physio:

COMPATIBILIDAD ACCESORIOS		PHYSO AIR	PHYSO POSTURE	PHYSIO KID
REPOSACABEZAS			✓	✓
CONTROL LATERAL FIJO (PAD)		✓	✓	✓
CONTROLES LATERALES ABATIBLES		✓	✓	✓
HARDWARE EXTRÍABLE		✓	✓	✓
HARDWARE FIJO		✓		

EL RESPALDO PHYSIO AIR CON ANCLAJES FIJOS NO ES COMPATIBLE CON ACCESORIOS.

REPOSACABEZAS

PRECIO: 450 EUROS

(Para las dos medidas)

Sistema multi-ajustable de doble articulación para alcanzar la mejor posición de apoyo.

Almohadilla contorneada disponible en dos tamaños (25 y 35 cm).

CÓDIGO DE PRODUCTO	DESCRIPCIÓN
CMP11532	REPOSACABEZAS PHYSIO COMPLETO CON ALMOHADILLA DE 25 CM
CMP11533	REPOSACABEZAS PHYSIO COMPLETO CON ALMOHADILLA DE 35 CM



HARDWARE

Los códigos referentes a los respaldos que se han mostrado en las tablas ya incluyen los anclajes.

LOS SISTEMAS DE ANCLAJE DE LOS RESPALDOS PHYSIO SON VÁLIDOS PARA SILLAS CON CHASIS TUBULAR DE 18-26 CM.

En el caso de los anclajes fijos son solo válidos para sillas rígidas y únicamente compatibles con Physio Air.

****Para pedir estos anclajes como pieza de repuesto, consulte con nuestro servicio técnico para obtener las referencias del producto y el precio***



ANCLAJES PARA RESPALDO EXTRAÍBLE




Compatible con chasis tubulares



ANCLAJES FIJOS PARA RESPALDO PHYSIO AIR / SILLAS RÍGIDAS

ALMOHADILLAS PARA CONFIGURACIÓN PROFUNDA / PAD

Ambidiestro, disponible en dos tamaños y regulable en altura, permite transformar los respaldos Physio Air, Physio Posture y Physio Kid en un respaldo de contorno profundo cuando sea necesario, prolongando el perfil de la carcasa y dando continuidad al tapizado.



CÓDIGO DE PRODUCTO	DESCRIPCIÓN
PHY11150	Pad completo (lado derecho e izquierdo) tamaño pequeño 13 cm para respaldos Physio Air y Physio Posture
PHY11151	Pad completo (lado derecho e izquierdo) tamaño grande 20 cm para re respaldo Physio Air y Physio Posture
PHY11152	Pad completo (lado derecho e izquierdo) tamaño pequeño 13 cm para re respaldo Physio Kid
PHY11153	Pad completo (lado derecho e izquierdo) tamaño grande 20 cm para re respaldo Physio Kid

PRECIO:

Si se piden con el respaldo no llevan un coste adicional.

Fuera del respaldo: **Consulte con nuestro departamento de servicio técnico para obtener precio**

SWING AWAY / CONTROLES LATERALES ABATIBLES

Controles abatibles laterales diseñados para un apoyo correcto y cómodo incluso en los casos más complejos gracias a su múltiple regulación en altura, profundidad e inclinación.



Almohadilla grande

Almohadilla pequeña



Abrazadera con una articulación.
Ranuras para ajuste de profundidad.



Abrazadera con extensión y dos articulaciones.
Ranuras para ajuste de profundidad.



PARA MODELOS PHYSIO AIR Y PHYSIO POSTURE

CÓDIGO DE PRODUCTO	DESCRIPCIÓN	PRECIO
PHY10795	Physio Swing away pequeño, lado derecho 14x9 cm	205 EUROS
PHY10796	Physio Swing away pequeño, lado izquierdo 14x9 cm	205 EUROS
PHY10797	Physio Swing away grande, lado derecho 18x12 cm	205 EUROS
PHY10798	Physio Swing away grande, lado izquierdo 18x12 cm	205 EUROS
PHY10818	Extensión para Physio Swing away	74 EUROS



PARA EL MODELO PHYSIO KID

CÓDIGO DE PRODUCTO	DESCRIPCIÓN	PRECIO
PHY10799	Physio Swing away pequeño, lado derecho 14x9 cm	205 EUROS
PHY10800	Physio Swing away pequeño, lado izquierdo 14x9 cm	205 EUROS
PHY10801	Physio Swing away grande, lado derecho 18x12 cm	205 EUROS
PHY10802	Physio Swing away grande, lado izquierdo 18x12 cm	205 EUROS
PHY10818	Extensión para Physio Swing away	74 EUROS



EL USUARIO, LO MÁS IMPORTANTE

Síguenos en :



www.facebook.com/PermobilEspana/



es.linkedin.com/company/permobil



Permobilspain

permobil.es

